


Общие сведения

Наименование учреждения	МБОУ «СШ № 53»	Телефоны
Тип ОУ	Муниципальное бюджетное общеобразовательное учреждение	32-90-63
Юридический адрес ОУ	153034, г. Иваново, ул. Смирнова, д.103	
Фактический адрес ОУ	153034, г. Иваново, ул. Смирнова, д.103	
Руководители ОУ: Директор Заместитель директора по АХЧ Заместитель директора по УВР Заместитель директора по методической работе	Пузрякова Юлия Борисовна Макаров Сергей Николаевич Дурдушкина Ольга Ниловна Дурдушкина Ольга Ниловна	42-64-42 32-90-63
Ответственный работник муниципального органа образования	Шаленкова Надежда Вячеславовна	32-96-91
Ответственные от Госавтоинспекции	Медведев Дмитрий Валерьевич	48-16-64
Ответственный работник за мероприятия по профилактике детского дорожно-транспортного травматизма (ФИО, номер приказа о закреплении за данным видом деятельности, наличие или отсутствие водительского удостоверения, дата прохождения курсов повышения квалификации)	Маслова Маргарита Александровна (Приказ № 115 от 01.08.2023)	32-90-63
Руководитель или ответственный работник дорожно-эксплуатационной организации, осуществляющей УДС	Начальник управления благоустройства Администрации города Иваново	
Количество обучающихся	622	
Наличие уголков по БДД	Имеется, рекреация на 2 этаже	
Наличие автогородка в ОУ	нет	
Наличие автобуса в ОУ	нет	
Время занятий в ОУ	Понедельник-пятница с 8.00 до 18.45	
Телефоны оперативных служб:	<u>МЧС</u> <u>Полиция</u> <u>Скорая помощь</u> <u>ЕДДС</u> <u>Дежурный ОБ ДПС ГИБДД УМВД по Ивановской области</u>	<u>01</u> <u>02</u> <u>03</u> <u>000</u> <u>30-44-35,</u> <u>32-50-38</u>

I. План-схемы ОО

1) План-схема района расположения ОО, пути движения транспортных средств и обучающихся




д.39


-- жилая постройка



-- движение транспортных средств




-- проезжая часть



-- движение детей (учеников) в (из)
МБОУ «СШ № 53»



-- тротуар



-- нежилая зона


2) Схема организации дорожного движения в непосредственной близости от школы с размещением соответствующих технических средств, маршруты движения детей и расположение парковочных мест



д.39

-- жилая постройка

→ -- движение транспортных средств




-- проезжая часть

→ -- движение детей (учеников) в (из)
МБОУ «СШ № 53»




-- тротуар

● -- искусственное освещение



-- нежилая зона

3) Маршруты движения организованных групп детей от ОО к стадиону, парку или к спортивно-оздоровительному комплексу



д.39 -- жилая постройка

-- проезжая часть

-- тротуар

-- нежилая зона

→ -- движение транспортных средств

---→ -- движение детей (учеников) в (из)
МБОУ «СШ № 53»

● -- искусственное освещение

Памятка пешеходам

Дорогие ребята! Выйдя на улицу, вы невольно становитесь участником дорожного движения. И от того, как вы будете себя вести, зависит и дорожная обстановка в городе. Быть пешеходом – это очень ответственно.

Прочтите эту памятку! В ней изложены основные обязанности пешеходов. Они совсем просты, но очень необходимы, и мы уверены, что они вам пригодятся в жизни, итак, запомните.

Дорожное движение – сложный процесс, но его безопасность зависит от поступков каждого человека, а значит, и от тебя. Ты должен строго соблюдать правила дорожного движения. Особенно важно уметь вести себя на улице, переходить дорогу и знать **правила для пешеходов**.

Самое безопасное место для перехода, это там, где светофор! Начинать переход улицы можно только при зеленом сигнале светофора. Красный сигнал светофора запрещает движение пешехода и транспорта.

Переходить дорогу только по пешеходным переходам - “зебрам” или на перекрестках. Здесь только нужно помнить, что идти через проезжую часть следует строго под прямым углом, потому, что только так ты можешь полностью вести наблюдение за машинами.

В местах, где нанесена “зебра” или установлены специальные знаки, пешеход получает преимущество перед транспортом, т.е. Право на первоочередное движение. И здесь уже водители обязаны пропустить пешехода.

Переходить проезжую часть лучше не по одному, а в группе людей. Но и здесь нужно внимательно следить за транспортом.

Начинай переходить дорогу, только после того, как убедишься, что все машины остановились и пропускают тебя.

Не переставай следить за обстановкой на дороге во время перехода. Сначала посмотри НАЛЕВО. Дойдя до середины дороги, посмотри НАПРАВО.

Выйдя на проезжую часть, не отвлекайся на разговоры, не пользуйся сотовым телефоном и не играй в карманные электронные игры.

Не беги и не спеши при переходе! Переходи улицу быстрым, уверенным шагом, не останавливайся и не отвлекайся. Как бы и куда бы ты не спешил, НИКОГДА не перебегай дорогу перед близко идущим транспортом.

Даже на дорогах, где редко проезжает транспорт, во дворах домов, нужно быть всегда внимательным и не забывать о своей безопасности. Не переходить дорогу не посмотрев вокруг, ведь автомобили неожиданно могут выехать из переулка.

Ходить следует только по тротуарам, придерживаясь правой стороны.

Если тротуара нет, можно идти по обочине или по краю проезжей части, только обязательно НАВСТРЕЧУ движению транспортных средств.

В дождливый день

Если на улице дождь - дорога скользкая. Стёкла автомобилей покрываются водой. Видимость ухудшается. В таких условиях водителю трудно ехать. Расстояние, нужное для остановки автомобиля, на мокрой дороге увеличивается. Поэтому, возвращаясь из школы, не перебегайте улицу. Посмотрите внимательно

вокруг себя, пропустите приближающийся транспорт и, только убедившись в полной безопасности, начинайте переход.

ЗАПОМНИТЕ: даже старый опытный водитель не сможет мгновенно остановить автомобиль.

В туман

Сегодня на улице туман. Видимость очень плохая. Поэтому прежде чем перейти дорогу, убедитесь, что по ней не идёт автомобиль. А если рядом окажется малыш, возьмите его за руку и переведите через дорогу. В тумане надо быть особенно осторожным.

В морозную погоду

Сегодня на улице холодно. Стёкла автомобилей покрываются изморозью, и водителю очень трудно наблюдать за дорогой.

Переход улицы перед близко идущим автомобилем всегда опасен, а сейчас тем более. И чтобы с вами не случилось беды, - не торопитесь, подождите, пока пройдёт весь транспорт. Только после этого можно переходить улицу. Не забудьте, что движение пешехода может быть затруднено из-за гололёда на проезжей части.

В гололёд

После тёплых дней наступило похолодание. Дорога покрылась ледяной коркой, стало скользко. В этих условиях появляться перед близко идущим транспортом очень опасно: на скользкой дороге машину остановить трудно. По этому по пути домой будьте особенно осторожны. Не спешите, т. к. можно неожиданно упасть и оказаться под колёсами.

Весной

Нельзя забывать, что в весенние дни движение на улицах становится интенсивнее: выезжают и те водители, которые зимой обычно не ездят. Это владельцы индивидуальных транспортных средств, мотоциклов, мотороллеров, мопедов. Кроме того, в сухую солнечную погоду водители ведут свой транспорт быстрее, чем обычно. Поэтому, прежде чем перейти дорогу, внимательно посмотрите по сторонам и если увидите приближающийся автомобиль, пропустите его.

Пешеход, помни !

От твоей дисциплины на дороге зависит твоя безопасность и безопасность окружающих тебя людей. Желаем тебе счастливого пути!